



**UNIVERSITÀ  
DEGLI STUDI  
DI UDINE**


hic sunt futura

**ungp** UNIONE NAZIONALE  
GIORNALISTI PENSIONATI

# GIORNALISTI FRA PASSATO E FUTURO

Una ricerca dell'Unione nazionale giornalisti  
pensionati

Laura Rizzi




# L'INDAGINE: OBIETTIVI, MODALITA' E RISCONTRO

QUALI SONO I PROBLEMI, I DESIDERI E LE PROPENSIONI DEI GIORNALISTI  
PENSIONATI?


L'indagine aveva l'obiettivo di indagare aspetti e propensioni dei giornalisti in pensione: l'appartenenza al sindacato, la disponibilità a collaborare e/o a partecipare ad attività, l'occupazione pregressa e attuale, i desideri, le proposte e i malesseri.

## Questionario Ungp per il futuro della professione

Fare di più, e meglio, insieme si può. Siamo tanti, noi pensionati, molti ancora giovani per effetto dei prepensionamenti. Rappresentiamo una forza da mettere in gioco, una nuova leva.



# L'INDAGINE: OBIETTIVI, MODALITA' E RISCONTRO



## IL SONDAGGIO ON-LINE

La predisposizione di un questionario snello compilabile on-line ha consentito:

- ✓ l'ampia partecipazione
- ✓ la raccolta automatica delle risposte per l'analisi e gli approfondimenti

## I TEMPI E I METODI DELL'ANALISI


Il database analizzato consiste negli esiti dei questionari compilati nel periodo dal 19 gennaio 2021 al 16 giugno 2021 (5 mesi).

Le analisi svolte sono descrittive, tuttavia i dati possono essere utilmente approfonditi con strumenti statistici più avanzati (test e modelli).

## IL RISCONTRO

**Nell'arco di 5 mesi sono stati compilati 884 questionari**

# L'INDAGINE: SEZIONI DEL QUESTIONARIO



- ✓ Anagrafica e informazioni sul pensionamento (titolo e anni)
- ✓ Stato iscrizione al sindacato
- ✓ Contatti e partecipazione alle attività del sindacato
- ✓ Occupazione pregressa
- ✓ Attività attuale, disponibilità e interessi
- ✓ Suggerimenti e considerazioni

---


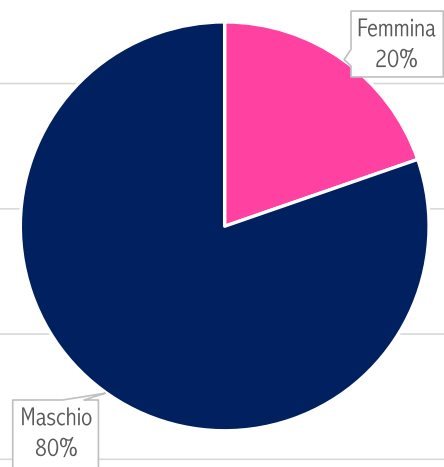
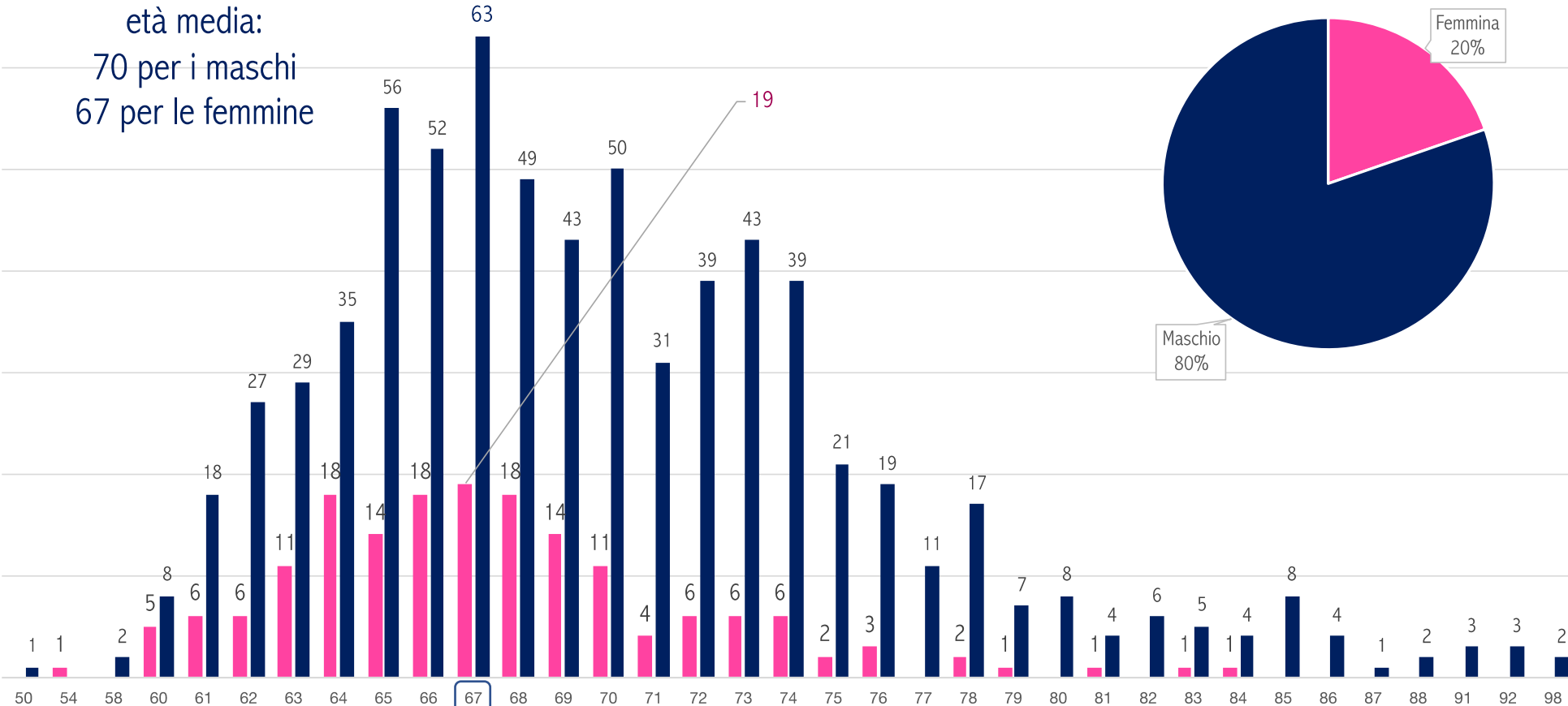
# ESITI DELL'INDAGINE

## CARATTERISTICHE DEI RISPONDENTI




# L'ETA'

età media:  
70 per i maschi  
67 per le femmine



# LA PROVENIENZA

I rispondenti sono distribuiti su tutto il territorio nazionale anche se le numerosità sono eterogenee



Milano 160  
(18%)

Torino 46  
(5,2%)

Genova 60  
(6,8%)


Bologna 42  
(4,7%)

Trieste 35 (4%)

Roma 117 (13,2%)

Modalità di contatto	Totale complessivo	
<b>Mail</b>	<b>700</b>	<b>79%</b>
<i>Siti istituzionali</i>	70	8%
Passaparola	35	4%
Social	31	4%
<i>Altro</i>	27	3%
<i>Contatto diretto</i>	21	2%

# IL PENSIONAMENTO

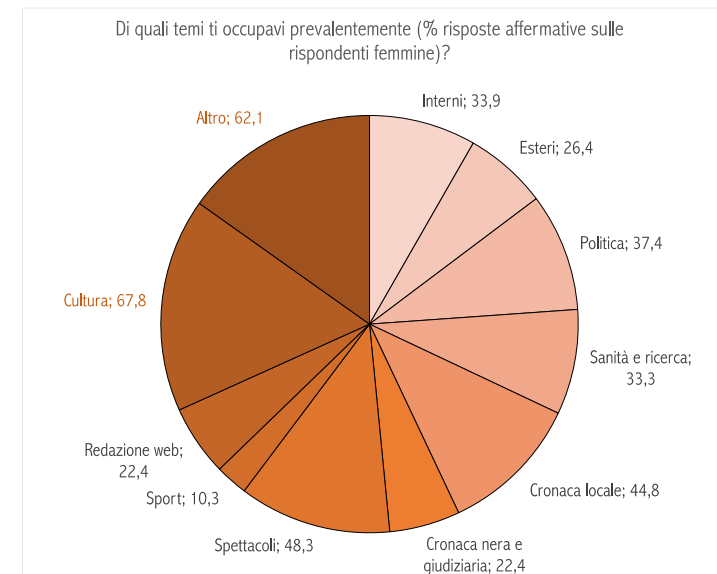
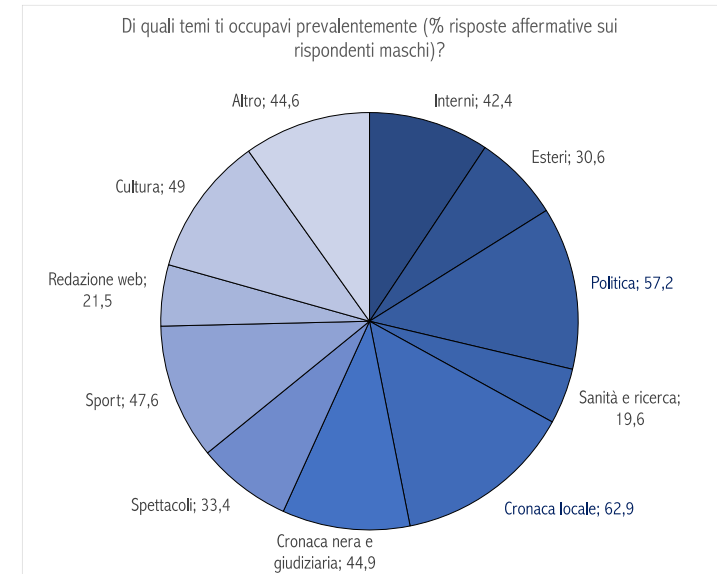
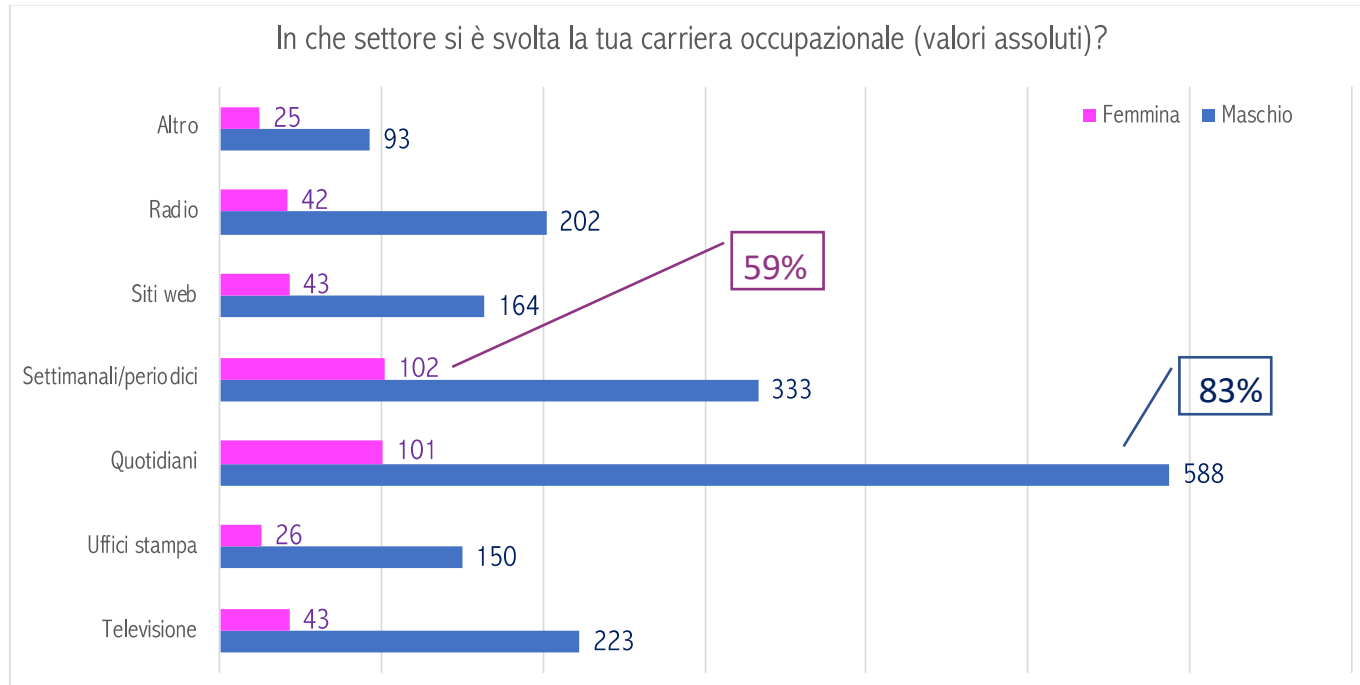


Titolo pensionamento	Femmina	Maschio	Totale complessivo	
<b>Anzianità</b>	54	<b>330</b>	<b>384</b>	<b>43%</b>
<i>Prepensionamento</i>	<b>56</b>	202	258	29%
<i>Vecchiaia</i>	53	157	210	24%
<i>Invalidità</i>	2	11	13	1%
<i>Altro</i>	9	10	19	2%
Totale complessivo	174	710	884	100%

Anni di pensionamento	Femmina	Maschio	Totale complessivo	
<i>Meno di 1</i>	3	15	18	2%
<i>Tra 1 e 5 anni</i>	60	194	254	29%
<b>Più di 5 anni</b>	<b>111</b>	<b>501</b>	<b>612</b>	<b>69%</b>
Totale complessivo	174	710	884	100%



# L'OCCUPAZIONE PREGRESSA



---

# ESITI DELL'INDAGINE

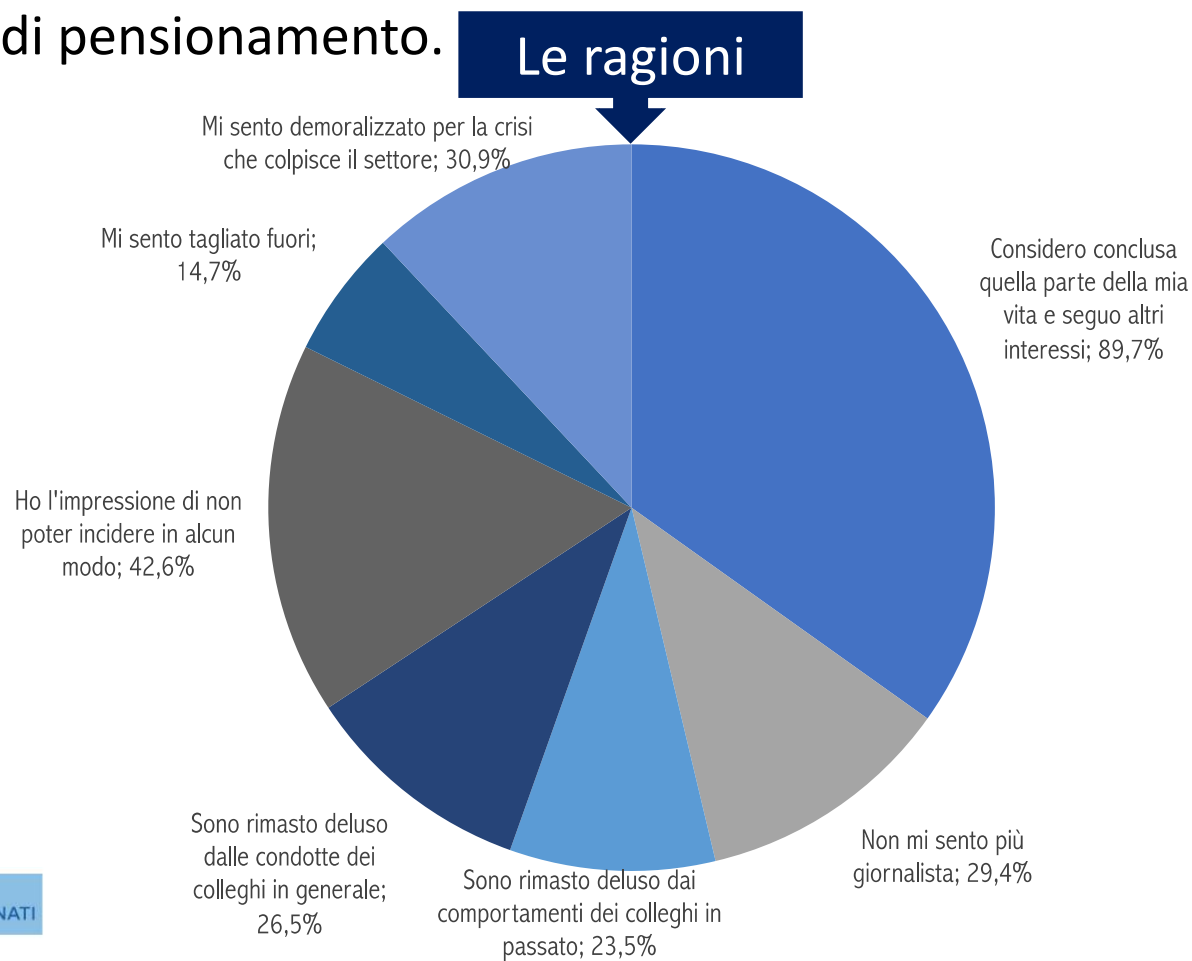

## DOPO IL PENSIONAMENTO



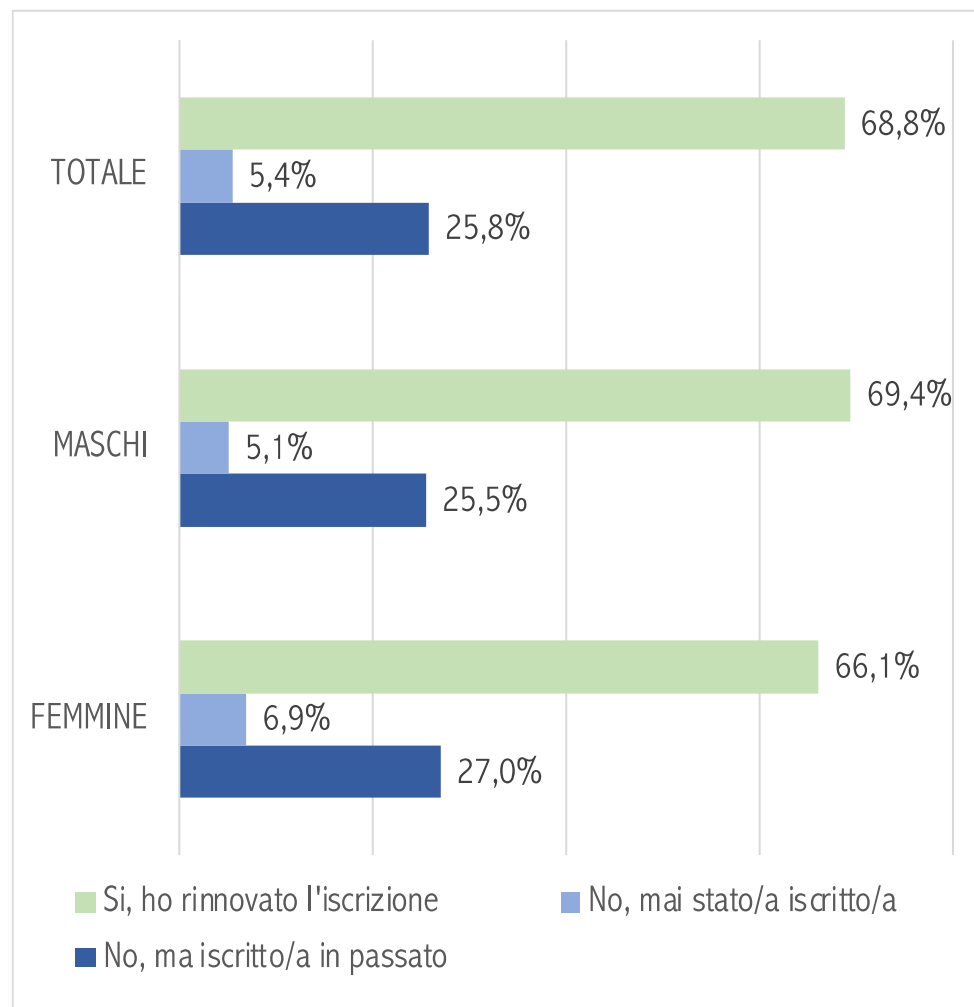
# CONTATTI CON I COLLEGHI E AGGIORNAMENTO

Solo il **7,7%** dei rispondenti dichiara di **non** mantenere i contatti con i colleghi e di **non** aggiornarsi.

La percentuale delle risposte affermative (92,3%) è superiore per i maschi (93%) e cala con gli anni di pensionamento.




# L'ISCRIZIONE AL SINDACATO



Le ragioni del non rinnovo (228 casi)

- ✓ Perché non svolgo attività – 22%
- ✓ Perché non mi riconosco nella linea – 21%
- ✓ Perché non mi è utile – 20%
- ✓ Perché non mi interessa – 13%
- ✓ Per motivi personali – 11%
- ✓ Per ragioni economiche – 6%
- ✓ Altri motivi – 7%




# L'ATTIVITA' IN QUIESCENZA E DISPONIBILITA' A COLLABORARE

Il **65,4%** dei rispondenti dichiara di **non** svolgere attività professionale.  
Tra coloro (306) che svolgono attività la maggioranza (260) sono maschi.

Il **66,5%** dei rispondenti si dichiara disponibile a mettere a disposizione competenze e esperienza (il 62,6% per le femmine e il 67,5% per i maschi).

Gli ambiti in cui viene manifestata la disponibilità sono:

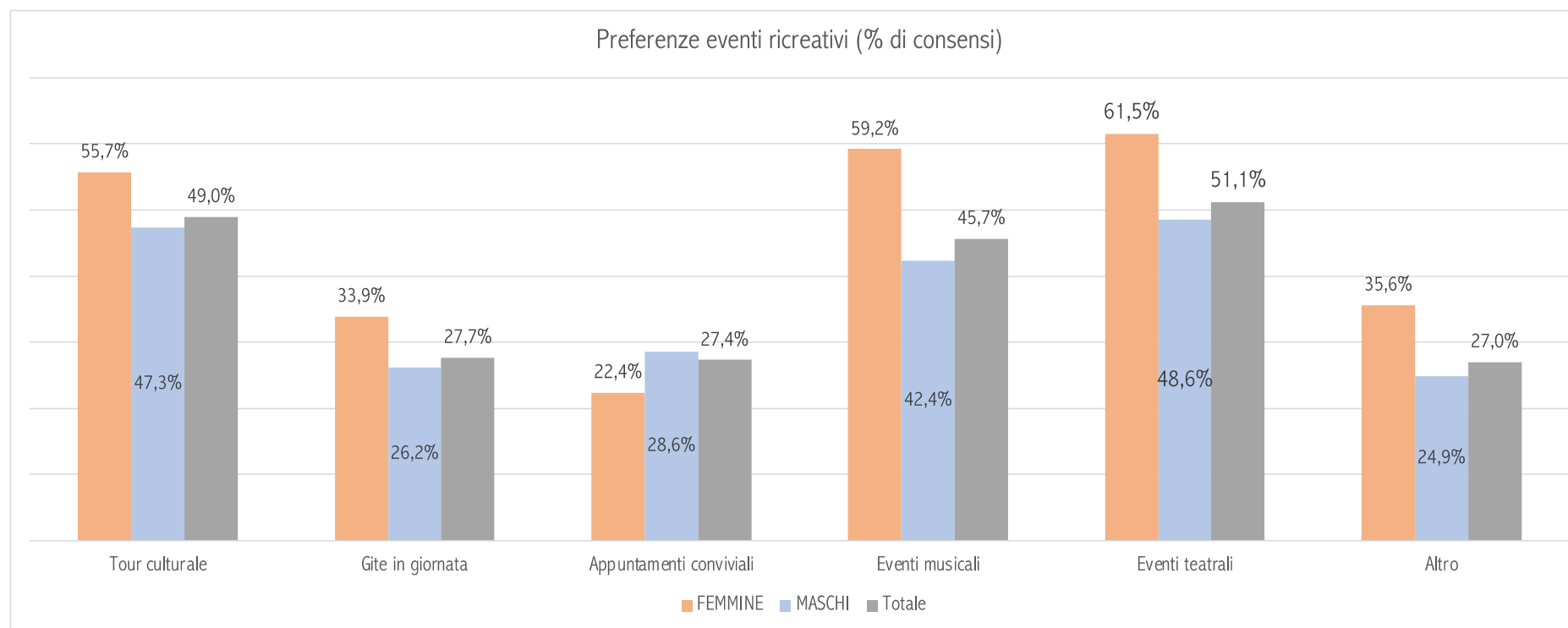

- ✓ La formazione - 49,5% (il 51,5% della componente femminile)
- ✓ L'Informazione – 45,7% (il 47,7% della componente femminile)
- ✓ Gli eventi e le ricerche – 44,5% (il 46,6% della componente maschile)
- ✓ Le iniziative di sensibilizzazione – 42,9%



# POTENZIALI ATTIVITA' RICREATIVE: I PARERI

Il parere sulle potenziali iniziative ricreative dell'UNGP vede:


- ✓ 42,4% di contrari e 57,6% di favorevoli
- ✓ I favorevoli rappresentano il 61,5% delle femmine e il 56,6% dei maschi



---


# ESITI DELL'INDAGINE

**CONTATTI E PARTECIPAZIONE DEGLI  
ISCRITTI (608) + EX ISCRITTI (228)**



# LA PARTECIPAZIONE AGLI EVENTI

Solo 114 dei 836 rispondenti del sotto-campione ha contattato l'UNGP alla quiescenza (di essi l'82,4% sono pensionati da + di 5 anni).



I 114  
hanno  
dichiarato

Il 72%  
Di aver  
partecipato agli  
incontri con  
regolarità o  
saltuariamente

Il 79,8%  
Di valutare «molto  
valida» o  
«soddisfacente»  
l'attività dell'UNGP in  
regione

Il 71%  
Di essere disponibile a  
partecipare con  
maggiore frequenza

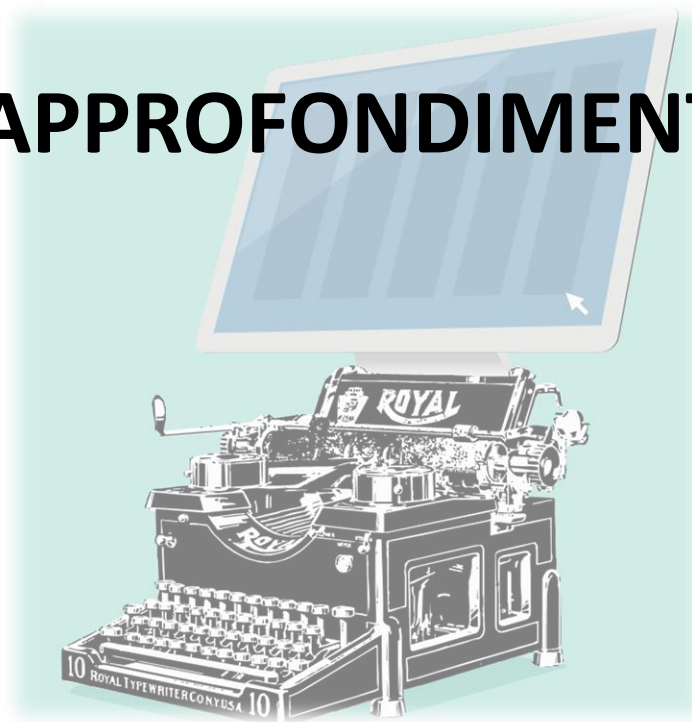
Il 74%  
E' interessato a  
eventi a distanza




---

# ESITI DELL'INDAGINE

## APPROFONDIMENTI




# ISCRITTI E NON ISCRITTI A CONFRONTO



Aspetti	Iscritti	Non iscritti
Numero rispondenti	608 (68,8%)	276 (31,2%)
Età media	69,5	69,1
In pensione da più di 5 anni (%)	69%	69%
Si dichiarano disponibili a collaborare (%)	69,6%	59,8%
Settori dell'occupazione pregressa prevalenti	Quotidiani (78,8%), settimanali e periodici (49,5%)	Quotidiani (76,1%), settimanali e periodici (48,6%)

# LE PROVINCE A CONFRONTO



Aspetti	Roma	Milano	Genova	Altre province
% rispondenti iscritti	46,1%	<b>71,9%</b>	<b>80%</b>	71,5%
% rispondenti che hanno contattato UNGP alla quiescenza	6,4%	10%	6,9%	<b>17%</b>
% rispondenti che partecipa agli incontri	43%	40%	25%	51%
% di valutazioni «molto valida» delle attività dell'UNGP	0%	26,7%	25%	38,6%
% di rispondenti disponibili a mettere a disposizione esperienza e competenze	<b>72%</b>	59,4%	70%	67%
% consensi alle potenziali iniziative ricreative dell'UNGP	56,4%	57,5%	<b>65%</b>	57%

---

## NOTE CONCLUSIVE

Il questionario ha consentito di mettere in luce alcuni aspetti interessanti e propensioni della categoria dei giornalisti in quiescenza, pur sottolineando che il campione è in prevalenza rappresentato da maschi, con età media 70 anni e in pensione da oltre 5 anni:

- ✓ Anche se la maggioranza è iscritta al sindacato, pochi sono coloro che hanno avuto contatti con l'UNGP
- ✓ La maggioranza di coloro che hanno contattato l'UNGP ha partecipato con regolarità agli incontri e ha giudicato positivamente le attività organizzate a livello locale.
- ✓ La maggioranza dei rispondenti si mantiene aggiornata e si è dichiarata disponibile a collaborare, soprattutto nell'ambito della formazione, delle ricerche e degli eventi.
- ✓ Si è registrato un prevalente interesse per possibili eventi futuri, soprattutto per eventi teatrali, musicali e culturali.



**UNIVERSITÀ  
DEGLI STUDI  
DI UDINE**  
hic sunt futura

**Grazie!**

